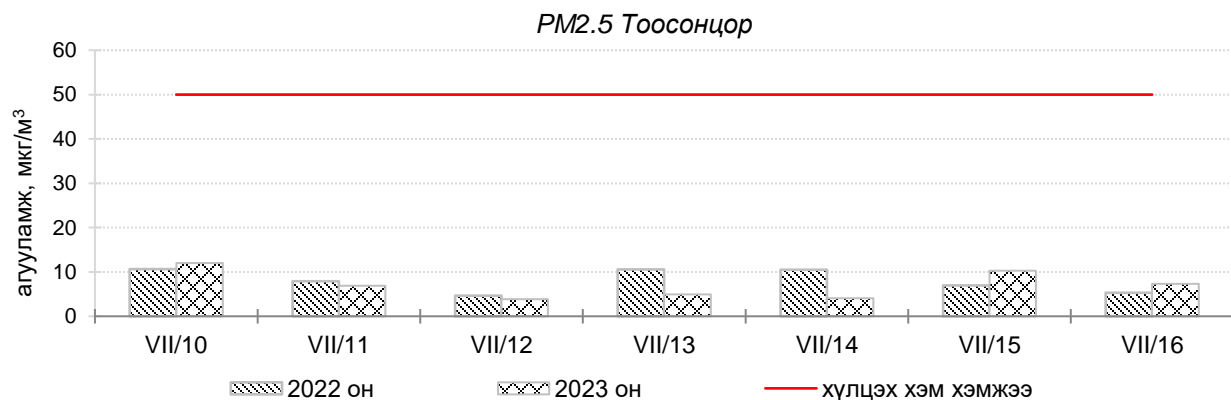
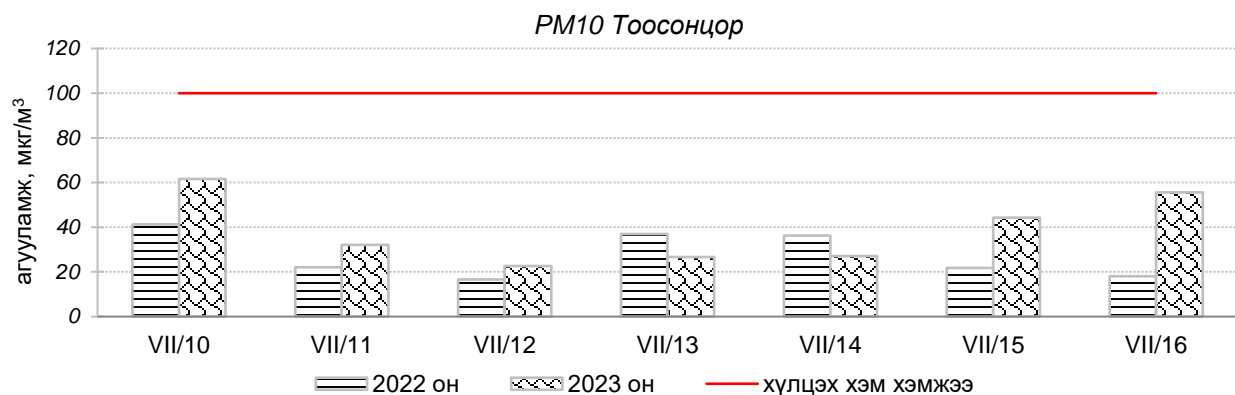
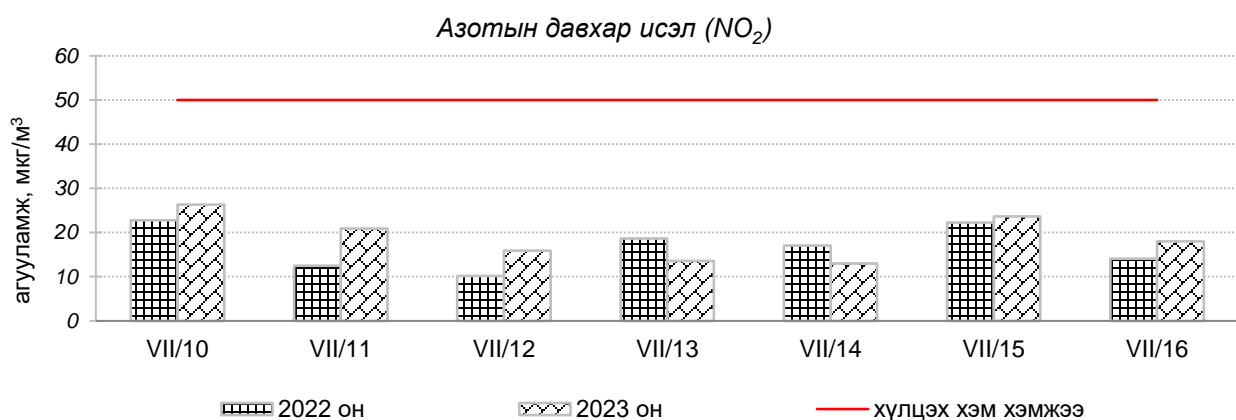
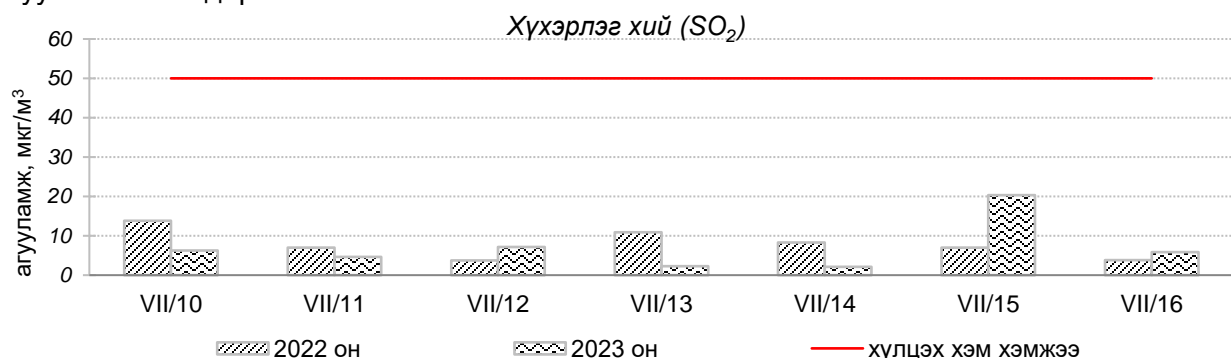


Улаанбаатар хотын агаарын чанарын өнгөрсөн 7 хоногийн мэдээ
/2023 оны 07 дугаар сарын 10-16-ны өдөр/

Улаанбаатар хотын агаарт түгээмэл бохирдуулах бодис хүхэрлэг хий /SO₂/, азотын давхар исэл /NO₂/, тоосонцор /PM10, PM2.5/, нүүрстөрөгчийн дутуу исэл /CO/, озон /O₃/-ны агууламжийг тодорхойллоо.



Улаанбаатар хотын өнгөрсөн 7 хоногийн агаарын чанар,
2023 оны 07 дугаар сарын 10-16-ны өдөр
/2022 оны мөн үетэй харьцуулснаар/

№	Бохирдуулах бодисын нэр	MNS 4585:2016	7 хоногийн дундаж агууламж, мкг/м ³		24 цагийн дунджаар хамгийн их агууламж, мкг/м ³		Стандартаас давсан тохиолдлын тоо, хувиар		Стандартаас давсан, хамгийн их агууламж илэрсэн харуул
		Хүлцэх хэм хэмжээ мкг/м ³	2022 он	2023 он	2022 он	2023 он	2022 он	2023 он	
1	Хүхэрлэг хий (SO ₂)	50	8 мкг/м ³	7 мкг/м ³	31 мкг/м ³	38 мкг/м ³	0 %	0 %	АЧС-аас давсан тохиолдол байхгүй
2	Азотын давхар исэл (NO ₂)	50	17 мкг/м ³	19 мкг/м ³	54 мкг/м ³	53 мкг/м ³	2 %	2%	Баруун 4-н зам орчим АЧС-аас 1.1 дахин их
3	PM10 Тоосонцор	100	28 мкг/м ³	38 мкг/м ³	135 мкг/м ³	212 мкг/м ³	3 %	7%	Цахилгаан станц орчим АЧС-аас 2.1 дахин их
4	PM2.5 Тоосонцор	50	8 мкг/м ³	7 мкг/м ³	31 мкг/м ³	22 мкг/м ³	0 %	0 %	АЧС-аас давсан тохиолдол байхгүй
5	Нүүрстөрөгчийн дутуу исэл (CO)	10000	264 мкг/м ³	270 мкг/м ³	2271 мкг/м ³	1267 мкг/м ³	0 %	0 %	АЧС-аас давсан тохиолдол байхгүй
6	Озон (O ₃)	100	27 мкг/м ³	25 мкг/м ³	64 мкг/м ³	61 мкг/м ³	0 %	0 %	АЧС-аас давсан тохиолдол байхгүй

Улаанбаатар хотын өнгөрсөн 7 хоногийн цаг агаар,
2023 оны 07 дугаар сарын 10-16-ны өдөр
/2022 оны мөн үетэй харьцуулснаар/

№	Цаг агаарын үзүүлэлт	2022 он	2023 он	Тайлбар
1	Дундаж температур, °C	17.0°C	17.6 °C	0.6 °C-аар их
2	Салхины дундаж хурд, м/с	2.4 м/с	2.6 м/с	0.2 м/с-ээр их салхитай
3	Хур тунадасны хэмжээ, мм	17.1 мм	7.2 мм	7.2 мм хур тунадастай

Улаанбаатар хотын агаарын чанарын индексийн мэдээ
/2023 оны 07 дугаар сарын 10-16-ны өдөр/

	Гэр хороолол орчим										Орон сууцны хороолол	Автозам орчим		Үйлдвэрийн бүс			Алслагд мал бүс
	1-р хороолол	100-н айл	Толгойт	Нисэх	Зурагт	Баян хошуу	Хайлааст	5-н буудал	Шархад	Налайх	13-р хороолол	Баруун 4-н зам	Амгалан	Цахилгаан станц	Мишээл экспо	Зайсан	Ургах Наран хороолол
2023.07.10		PM10				PM10						NO ₂		PM10			
2023.07.11																	
2023.07.12																	
2023.07.13														PM10			
2023.07.14																	
2023.07.15														PM10			
2023.07.16						PM10								PM10			

Агаарын чанарын индекс	Агаарын чанарын ангилал	Эрүүл мэндэд үзүүлэх нөлөөлөл
0 - 50	Цэвэр	Хүний эрүүл мэндэд сөрөг нөлөөгүй.
51-100	Хэвийн	Агаарын чанарын стандартын шаардлага хангана. Гэхдээ зарим хэт мэдрэг хүмүүст амьсгалын замын өвчний шинж тэмдэг илрэх магадлалтай.
101 – 200	Бага бохирдолтой	Хэт мэдрэг хүмүүсийн эрүүл мэндэд сөрөг нөлөөлөл илэрнэ. Зүрх судас, амьсгалын замын архаг өвчтэй, ялангуяа гуурсан хоолойн багтраа өвчтэй хүмүүс нөлөөлөлд илүү өртөнө.
201 – 300	Бохирдолтой	Хүний эрүүл мэндэд сөрөг нөлөөлөл илэрч эхэлнэ. Хэт мэдрэг хүмүүсийн эрүүл мэндэд сөрөг нөлөөлөл хүндээр илэрнэ.
301- 400	Их бохирдолтой	Удаан хугацаагаар гадаа байхад хүний эрүүл мэндэд мэдэгдэхүйц сөрөг нөлөөлөл үзүүлж болно.
401-500	Маш их бохирдолтой	Хүний эрүүл мэндэд сөрөг нөлөөтэй.

Улаанбаатар хотын агаарын чанар 2023 оны 07 дугаар сарын 10-16-ны өдрүүдэд Толгойт, Нисэх, Зурагт, Хайлааст, 5-н буудал, Шархад, Зайсан, Ургах наран хороолол, Налайх, 1-р хороолол, 100-н айл, 13-р хороолол, Мишээл экспо, Баруун 4-н зам, Амгалан орчим “Цэвэр” болон “Хэвийн”, Цахилгаан станц, Баянхошуу орчим “Хэвийн” болон “Бага бохирдолтой” түвшинд байсан байна.

ЦАГ УУР, ОРЧНЫ ШИНЖИЛГЭЭНИЙ ГАЗАР
ОРЧНЫ ШИНЖИЛГЭЭНИЙ ХЭЛТЭС